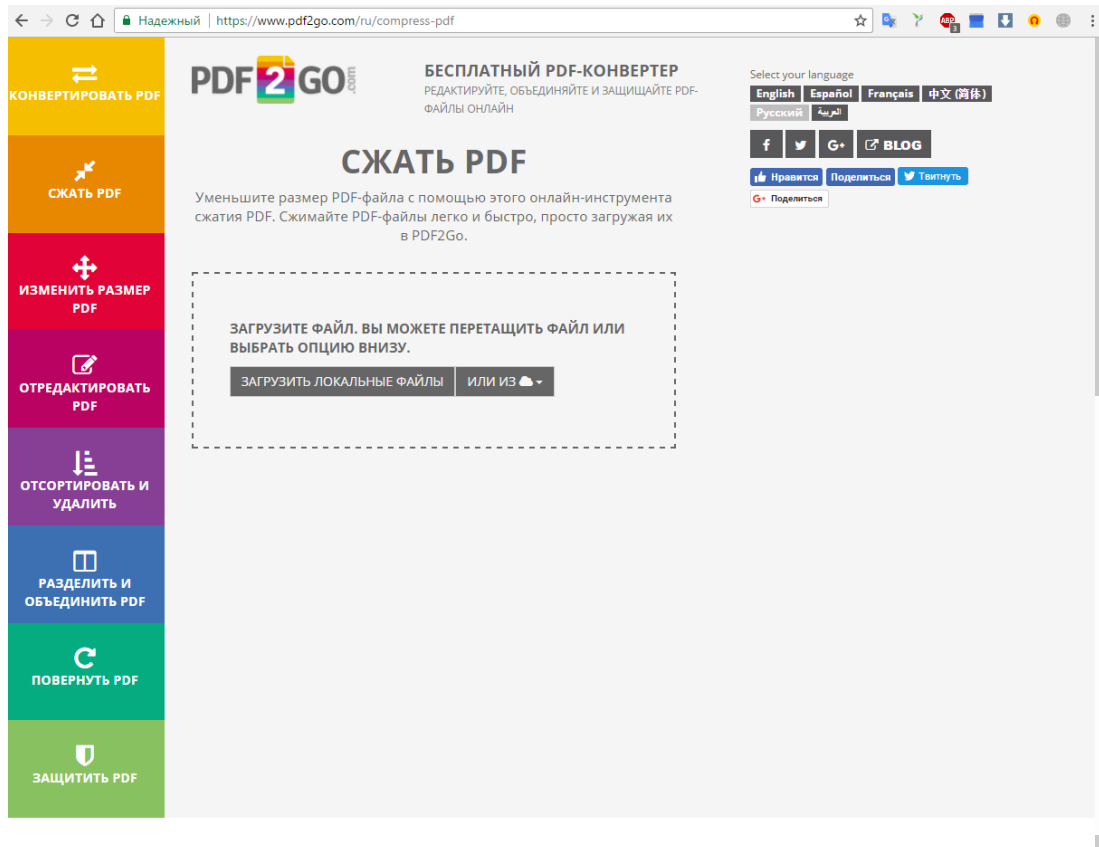
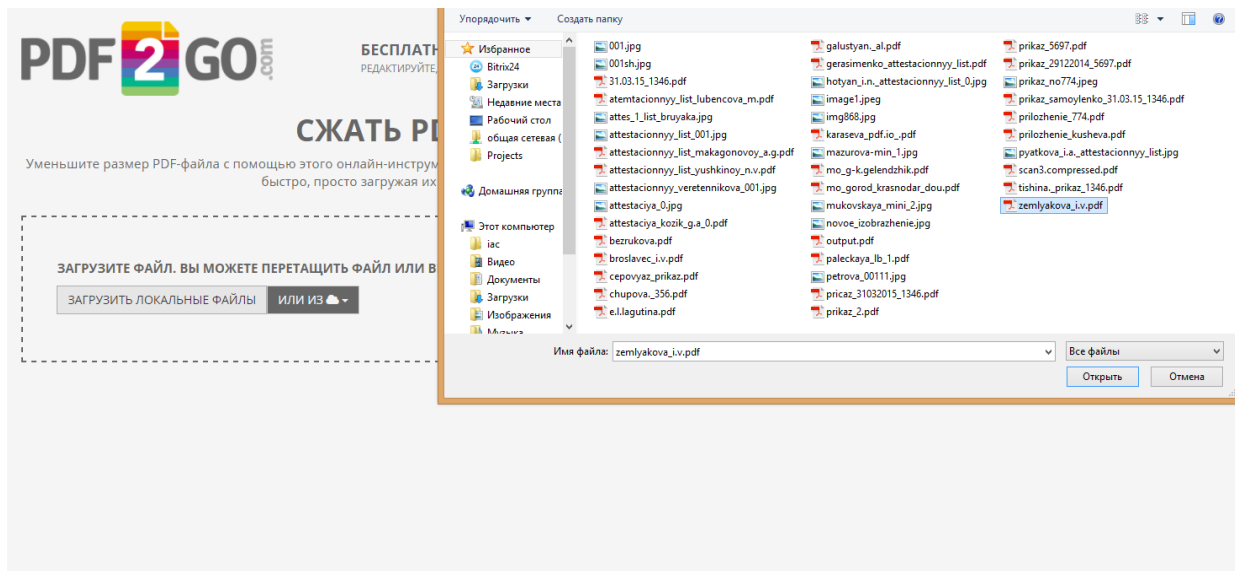


Зайдите на сайт <https://www.pdf2go.com/ru/compress-pdf>



- 1) Нажмите на кнопку «Загрузить локальные файлы»
- 2) Выберите необходимый файл
- 3) Нажмите открыть



4) Выберите качество PDF в раскрывающемся списке

5) Выберите значение «Электронная книга (высокое качество, изображения 150 точек на дюйм)»

The screenshot shows the PDF2Go website interface. At the top left is the logo "PDF2GO.com". To the right, it says "БЕСПЛАТНЫЙ PDF-КОНВЕРТЕР" and "РЕДАКТИРУЙТЕ, ОБЪЕДИНЯЙТЕ И ЗАЩИЩАЙТЕ PDF-ФАЙЛЫ ОНЛАЙН". The main heading is "СЖАТЬ PDF". Below it, a text block says: "Уменьшите размер PDF-файла с помощью этого онлайн-инструмента сжатия PDF. Сжимайте PDF-файлы легко и быстро, просто загружая их в PDF2Go." A dashed box contains the upload area with the text "ЗАГРУЗИТЕ ФАЙЛ. ВЫ МОЖЕТЕ ПЕРЕТАЩИТЬ ФАЙЛ ИЛИ ВЫБРАТЬ ОПЦИЮ ВНИЗУ." Below this are two buttons: "ЗАГРУЗИТЬ ЛОКАЛЬНЫЕ ФАЙЛЫ" and "ИЛИ ИЗ" with a cloud icon. A file named "ZEMLYAKOVA\_I\_V.PDF" (70.18 KB) is shown with a "Удалить" button. Below the upload area is a blue dropdown menu with the text "Как уменьшить размер PDF-файла онлайн?". Underneath is the "Настройки" (Settings) section, specifically "Качество PDF" (PDF Quality). A dropdown menu is open, showing several options: "Экран (высокое качество, изображения 72 точек на дюйм)", "Неприемлемое качество (изображения 20 точек на дюйм)", "минимальное качество (высокое качество, изображения 40 точек на дюйм)", "Экран (высокое качество, изображения 72 точек на дюйм)", "электронная книга (высокое качество, изображения 150 точек на дюйм)", "Принтер (высокое качество, 300 точек на дюйм)", and "Допечатная подготовка (высокое качество, сохранение цветов, изображения 300 точек на дюйм)". The option "электронная книга (высокое качество, изображения 150 точек на дюйм)" is highlighted with a yellow oval.


6) Нажмите «Сжать PDF»


This screenshot shows the same PDF2Go interface as the previous one, but with the "электронная книга (высокое качество, изображения 150 точек на дюйм)" option selected in the "Качество PDF" dropdown menu. Below the settings, there is a checkbox labeled "Дополнительное сжатие: все страницы в градациях серого" which is currently unchecked. At the bottom, there is a prominent orange button labeled "Сжать PDF".

б) Нажмите «Скачать PDF»

## СКАЧАТЬ

Все прошло отлично! Теперь вы можете скачать файл.

 zemlyakova\_i\_v.pdf



 СКАЧАТЬ

Размер: 57.48 KB

Ваш файл будет автоматически удален с наших серверов после 10 загрузок или 24 часов (в зависимости от того, что случится раньше).

Хотите продолжить работу с файлом?

Выберите одну функцию...

 Сохранить  Save to Dropbox

Оцените нашу работу

- Отлично  Хорошо  Среднее  Плохо  
 Хуже

Кроме того, вы также можете отправить нам ваши комментарии.

Отправьте нам свой отзыв